

経営比較分析表／団体全体（令和2年度決算）

岡山県 奈義町

【事業概要】

業務名	業種名	現在配水能力(合計)(m ³ /日)	類似団体区分	施設数	1日平均配水量(m ³)
法適用	工業用水道事業	1,500	極小規模	1	350
資金不足比率(%)	自己資本構成比率(%)	給水先事業所数	契約水量(m ³ /日)	管理者の情報	
-	84.5	1	1,500	非設置	

グラフ凡例

- 当該団体値(当該値)
- 類似団体平均値(平均値)

【】 令和2年度全国平均

分析欄

1. 経営の健全性・効率性について

- ・ 経常収支比率 料金回収率
- ・ 収益は給水収益のみで100%を超えてはいるが、老朽化に伴い今後修繕や更新等が発生することを踏まえ、財源を確保する必要があることから、経常費用を抑える等の経営努力を続けていく必要がある。
- ・ 給水原価 施設利用率 契約率
- ・ 水需要については、新規他企業との契約の予定がないため、現在の1企業のみで推移すると思われる。
- ・ 累積欠損金比率
- ・ 維持管理費が増加傾向にはあるが、給水収益の範囲で賄うことができている。今後も費用を抑える経営努力を続けていく必要がある。
- ・ 流動比率
- ・ 100%を超えてはいるが、老朽化に伴う修繕・更新等で流動負債が増加することを踏まえ給水収益の安定を図る必要がある。

2. 老朽化の状況について

- ・ 有形固定資産減価償却率
- ・ 増加傾向にあり、施設の修繕や管路の布設替え等、適切な修繕と更新を組み合わせる維持管理していく予定である。

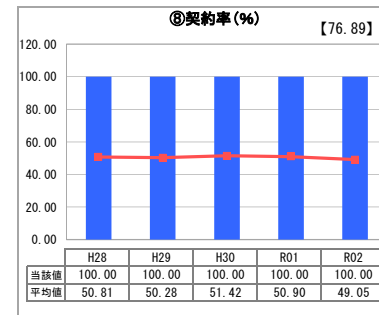
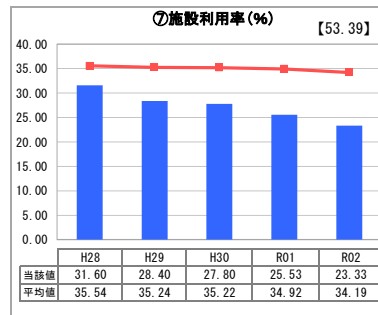
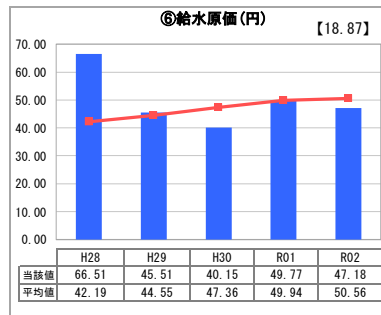
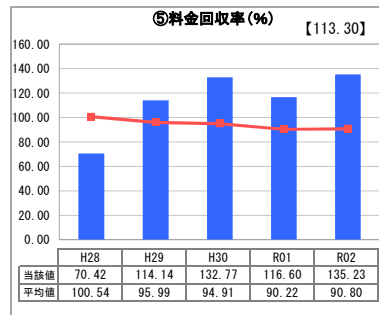
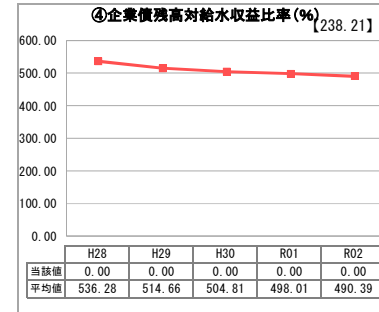
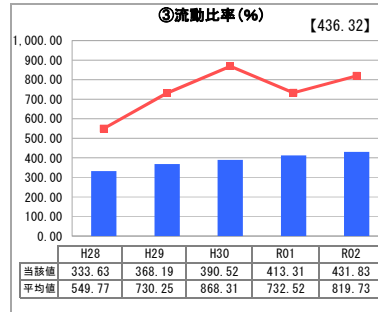
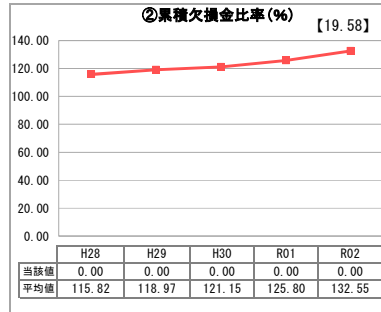
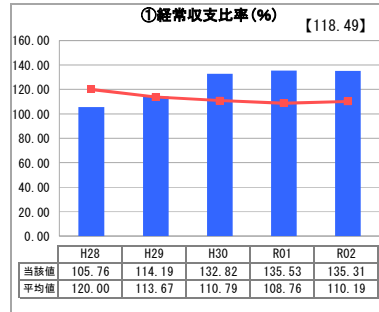
全体総括

行財政改革や機構改革などによる課室の統合、人員削減がなされ、現在では地域整備課として扱う業務が幅広い(上水道、工業用水道、下水道、建設関係業務)ため、工業用水道事業の専任の職員はいない。

財政上、専任職員の設置は難しいが、業務遂行に差し支えない範囲で事業兼任ができるよう、現行人員の確保、技術等の適正な継承を行うことが肝要であると考える。

昭和61年(法適化以前)に取得した施設が主体であり、耐用年数の経過等により即座に更新が求められるような構築物はない。但し、必要に応じて適宜、修繕を行うなど、急激な更新等の費用を抑制し、長寿命化を図っていく。

1. 経営の健全性・効率性



2. 老朽化の状況

