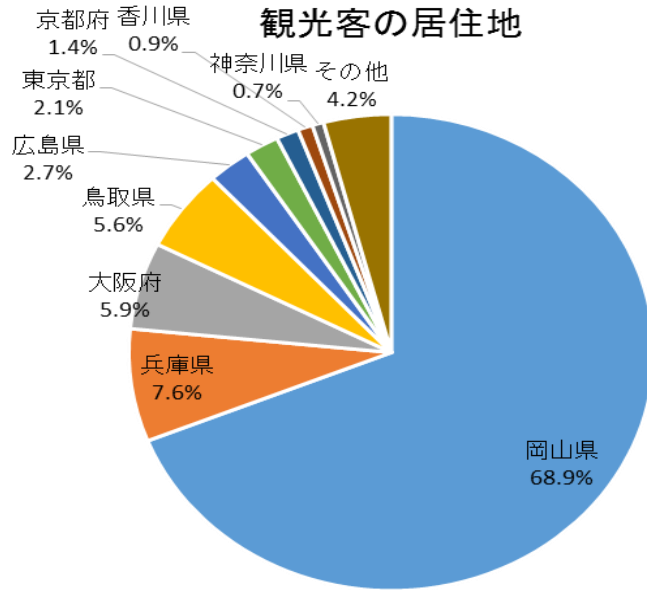


Q1.あなたの居住地、性別、年齢を教えてください

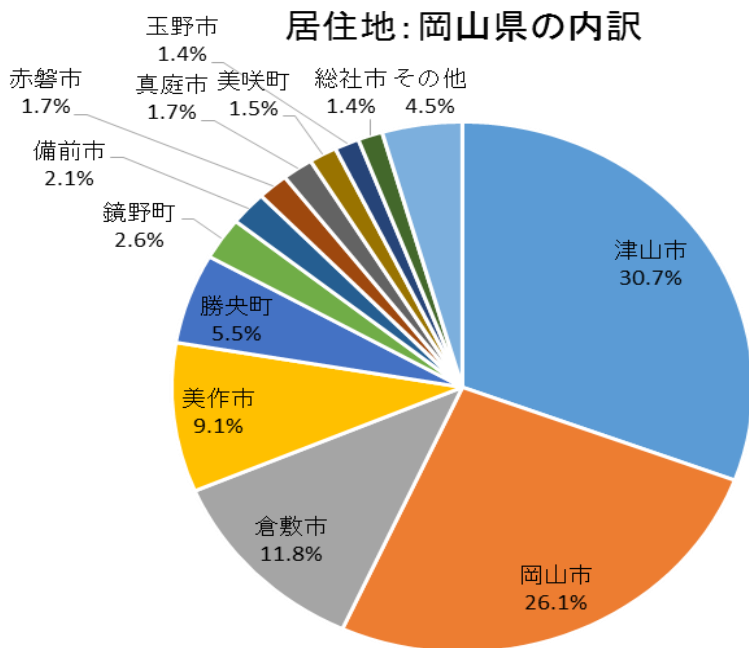
居住地(都道府県別)

	実数	%
岡山県	595	68.9%
兵庫県	66	7.6%
大阪府	51	5.9%
鳥取県	48	5.6%
広島県	23	2.7%
東京都	18	2.1%
京都府	12	1.4%
香川県	8	0.9%
神奈川県	6	0.7%
愛媛県	5	0.6%
島根県	4	0.5%
奈良県	4	0.5%
愛知県	3	0.3%
埼玉県	3	0.3%
高知県	2	0.2%
佐賀県	2	0.2%
三重県	2	0.2%
山口県	2	0.2%
静岡県	2	0.2%
千葉県	2	0.2%
山形県	1	0.1%
滋賀県	1	0.1%
鹿児島県	1	0.1%
長崎県	1	0.1%
海外(中国)	1	0.1%
総計	863	100.0%



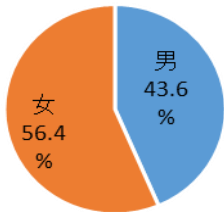
居住地:岡山県の内訳

	実数	%
津山市	179	30.7%
岡山市	152	26.1%
倉敷市	69	11.8%
美作市	53	9.1%
勝央町	32	5.5%
鏡野町	15	2.6%
備前市	12	2.1%
赤磐市	10	1.7%
真庭市	10	1.7%
美咲町	9	1.5%
玉野市	8	1.4%
総社市	8	1.4%
和気町	4	0.7%
笠岡市	3	0.5%
高梁市	3	0.5%
瀬戸内市	3	0.5%
浅口市	3	0.5%
里庄町	3	0.5%
久米南町	3	0.5%
早島町	2	0.3%
井原市	1	0.2%
新見市	1	0.2%
矢掛町	0	0.0%
新庄村	0	0.0%
西粟倉村	0	0.0%
吉備中央町	0	0.0%
総計	583	100.0%



性別

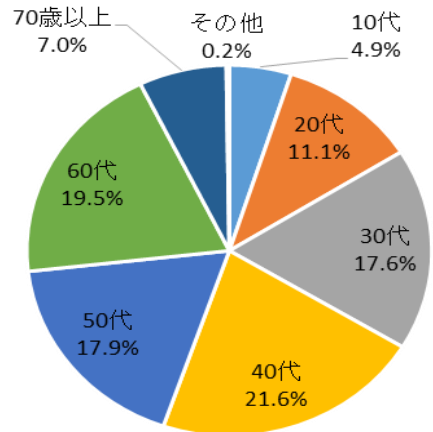
	実数	%
男	369	43.6%
女	478	56.4%
総計	847	100.0%



年代

	実数	%
10代	43	4.9%
20代	97	11.1%
30代	153	17.6%
40代	188	21.6%
50代	156	17.9%
60代	170	19.5%
70歳以上	61	7.0%
その他	2	0.2%
総計	870	100.0%

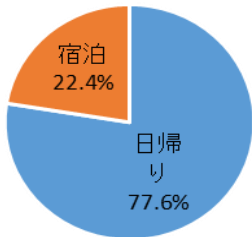
観光客の年代



Q2. 今回の旅は、日帰りですか？それとも宿泊旅行ですか？

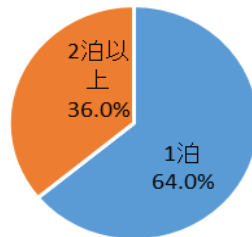
日帰りか宿泊か

	実数	%
日帰り	668	77.6%
宿泊	193	22.4%
総計	861	100.0%



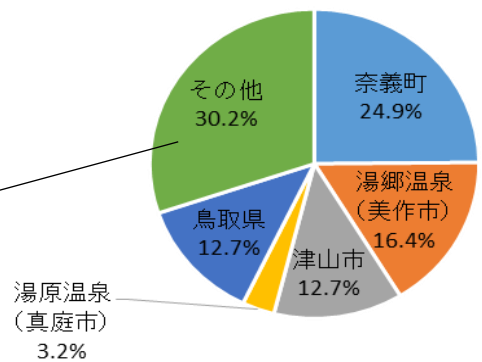
宿泊客の宿泊日数

	実数	%
1泊	112	64.0%
2泊以上	63	36.0%
総計	175	100.0%



宿泊客の宿泊場所

	実数	%
奈義町	47	24.9%
湯郷温泉(美作市)	31	16.4%
津山市	24	12.7%
湯原温泉(真庭市)	6	3.2%
鳥取県	24	12.7%
その他	57	30.2%
総計	189	100.0%



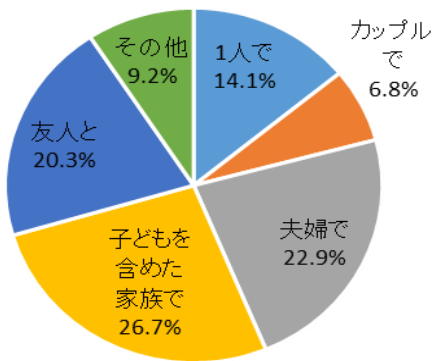
宿泊場所: その他の内訳

	実数	%
岡山市	13	28.3%
倉敷市	5	10.9%
香川県	5	10.9%
真庭市	3	6.5%
広島県	3	6.5%
西粟倉村	3	6.5%
鏡野町	3	6.5%
兵庫県	2	4.3%
高梁市	2	4.3%
美咲町	1	2.2%
松江市	1	2.2%
徳島県	1	2.2%
瀬戸内市	1	2.2%
勝央町	1	2.2%
久米南町	1	2.2%
赤磐市	1	2.2%
総計	46	100.0%

Q3.今回、どなたと、何人で奈義町に来られましたか？

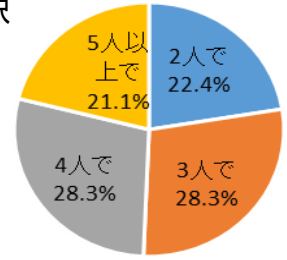
どなたと来ましたか？

	実数	%
1人で	125	14.1%
カップルで	60	6.8%
夫婦で	203	22.9%
子どもを含めた家族で	237	26.7%
友人と	180	20.3%
その他	82	9.2%
総計	887	100.0%



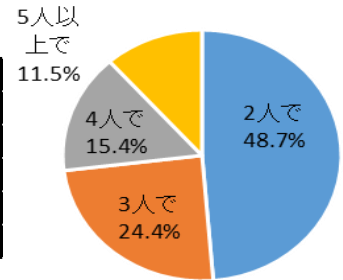
「子どもを含めた家族で」の内訳

	実数	%
2人で	50	22.4%
3人で	63	28.3%
4人で	63	28.3%
5人以上で	47	21.1%
総計	223	100.0%



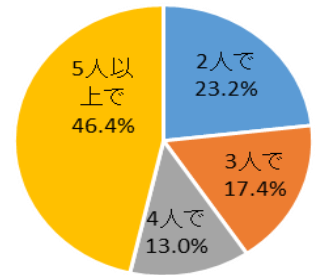
「友人と」の内訳

	実数	%
2人で	76	48.7%
3人で	38	24.4%
4人で	24	15.4%
5人以上で	18	11.5%
総計	156	100.0%



「その他」の内訳

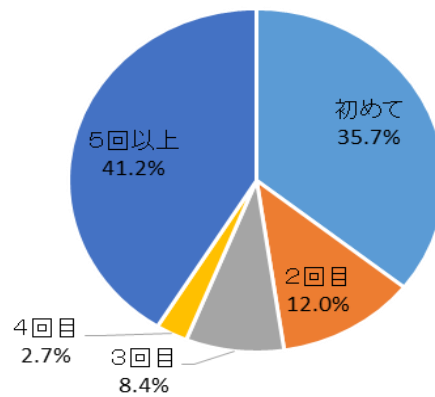
	実数	%
2人で	16	23.2%
3人で	12	17.4%
4人で	9	13.0%
5人以上で	32	46.4%
総計	69	100.0%



Q4.奈義町に来られたのは何回目ですか？

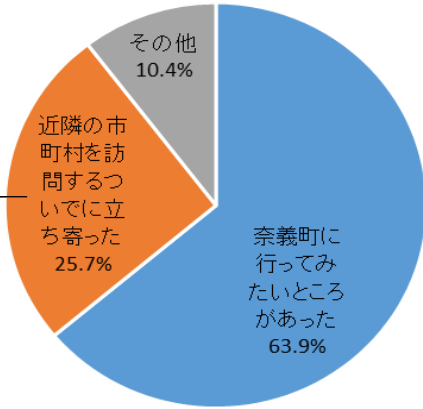
訪問回数

	実数	%
初めて	313	35.7%
2回目	105	12.0%
3回目	74	8.4%
4回目	24	2.7%
5回以上	361	41.2%
総計	877	100.0%



Q5.今回、奈義町を訪問することになった理由を教えてください。

	実数	%
奈義町に行ってみたくところがあった	547	63.9%
近隣の市町村を訪問するついでに立ち寄った	220	25.7%
その他	89	10.4%
総計	856	100.0%



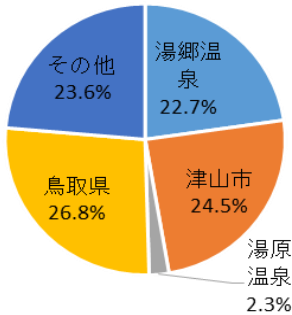
訪問理由:その他の内訳

	実数	%
食事に	17	19.1%
合宿で	9	10.1%
コンサート	4	4.5%
近くで用があって	3	3.4%
テレビを見て	3	3.4%
人のすすめ	3	3.4%
タウンおかやまをみて	3	3.4%
ドライブ途中	2	2.2%
俳句クラブ	2	2.2%
近所	2	2.2%
野球の試合	1	1.1%
病院の帰り道	1	1.1%
イベント	1	1.1%
自由研究のため	1	1.1%
涼しい所でゆっくりしたかったから	1	1.1%
美作インターでカンバンを見て	1	1.1%
トレーニング	1	1.1%
見かけたので	1	1.1%
その他(記入なしなど)	33	37.1%
総計	89	100.0%

※元が自由記述のため、大まかに分類しています。

▶ 近隣市町村とはどこですか？

	実数	%
湯郷温泉	50	22.7%
津山市	54	24.5%
湯原温泉	5	2.3%
鳥取県	59	26.8%
その他	52	23.6%
総計	220	100.0%



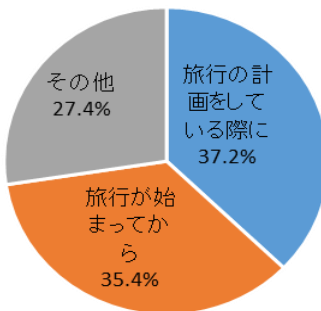
近隣市町村:その他の内訳

	実数	%
美作市	7	13.5%
岡山市	5	9.6%
勝央町	4	7.7%
ドライブで	2	3.8%
鏡野町	2	3.8%
真庭市	1	1.9%
総社市	1	1.9%
倉敷市	1	1.9%
西粟倉村	1	1.9%
兵庫県	1	1.9%
ゴルフの帰りに	1	1.9%
その他(記入なしなど)	26	50.0%
総計	52	100.0%

※元が自由記述のため、大まかに分類。

▶ 奈義町訪問はいつ決めましたか？

	実数	%
旅行の計画をしている際に	61	37.2%
旅行が始まってから	58	35.4%
その他	45	27.4%
総計	164	100.0%



Q6. 奈義町のどこに行きましたか？またどこへ行きますか？奈義町を訪れるきっかけとなった場所と、それ以外に訪問した場所(または訪問する予定の場所)について、それぞれ、すべてお知らせください。

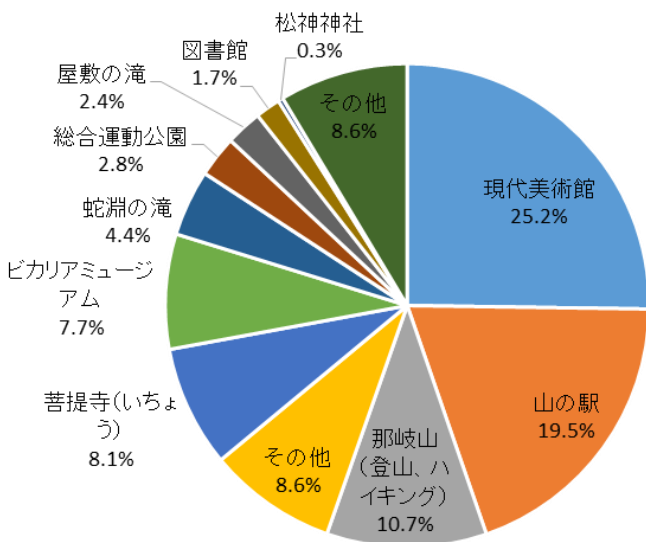
きっかけとなった訪問先

	実数	%
現代美術館	302	25.2%
山の駅	233	19.5%
那岐山(登山、ハイキング)	128	10.7%
その他	103	8.6%
菩提寺(いちょう)	97	8.1%
ピカリアミュージアム	92	7.7%
蛇淵の滝	53	4.4%
総合運動公園	33	2.8%
屋敷の滝	29	2.4%
図書館	20	1.7%
松神神社	4	0.3%
その他	103	8.6%
総計	1197	100.0%

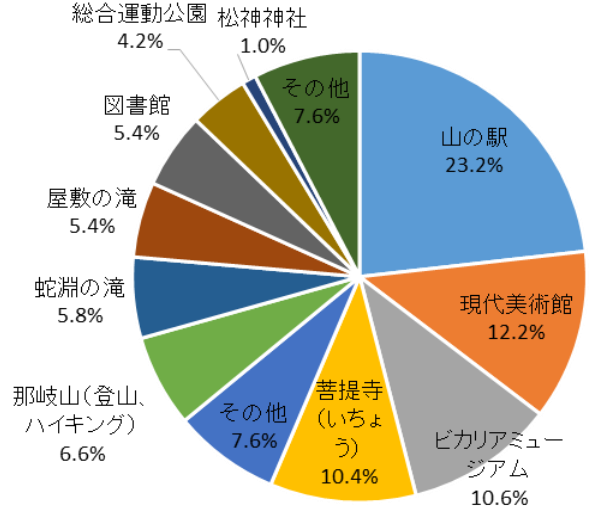
その他の訪問先

	実数	%
山の駅	116	23.2%
現代美術館	61	12.2%
ピカリアミュージアム	53	10.6%
菩提寺(いちょう)	52	10.4%
その他	38	7.6%
那岐山(登山、ハイキング)	33	6.6%
蛇淵の滝	29	5.8%
屋敷の滝	27	5.4%
図書館	27	5.4%
総合運動公園	21	4.2%
松神神社	5	1.0%
その他	38	7.6%
総計	500	100.0%

きっかけとなった訪問先



その他の訪問先



きっかけとなった訪問先: その他の内訳

	実数	%
木楽	25	24.3%
まつぼっくり	18	17.5%
蓮玉	14	13.6%
CHURRO	5	4.9%
自衛隊駐屯地	3	2.9%
役場	3	2.9%
コンサート	2	1.9%
保健相談センター	2	1.9%
玩具工房コースケ	1	1.0%
さわ	1	1.0%
JA	1	1.0%
工業団地	1	1.0%
その他(記入なしなど)	27	26.2%
総計	103	100.0%

※元が自由記述のため、大まかに分類。

その他の訪問先: その他の内訳

	実数	%
木楽	6	15.8%
まつぼっくり	3	7.9%
自衛隊駐屯地	3	7.9%
共進会	1	2.6%
なか屋	1	2.6%
さわ	1	2.6%
山彩村	1	2.6%
蓮玉	1	2.6%
JA	1	2.6%
柴田商店	1	2.6%
観光案内所	1	2.6%
まつり	1	2.6%
滝山・広戸山	1	2.6%
その他(記入なしなど)	16	42.1%
総計	38	100.0%

※元が自由記述のため、大まかに分類。

Q7. 今回の訪問の前に、奈義町のことについて、調べましたか？調べた方はどこで調べましたか？

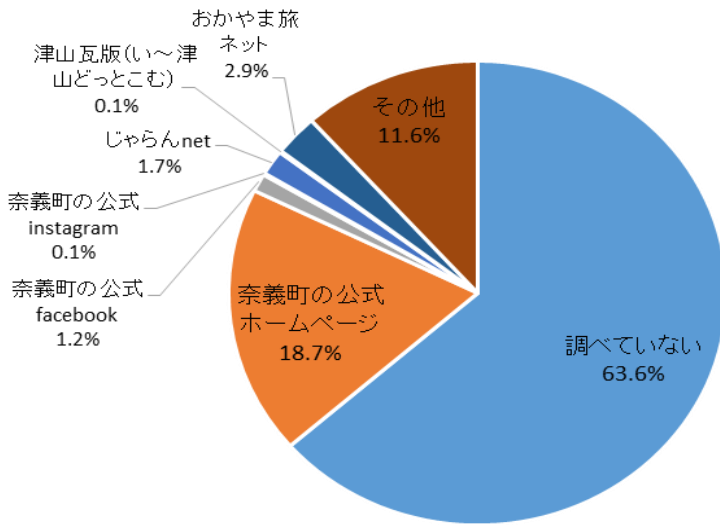
事前に調べましたか？

	実数	%
調べていない	513	63.6%
奈義町の公式ホームページ	151	18.7%
奈義町の公式facebook	10	1.2%
奈義町の公式instagram	1	0.1%
じゃらんnet	14	1.7%
津山瓦版(い〜津山どっとこむ)	1	0.1%
おかやま旅ネット	23	2.9%
その他	94	11.6%
総計	807	100.0%

事前に調べましたか？：その他の内訳

	実数	%
タウン情報おかやま	10	10.6%
現代美術館HP	8	8.5%
JAKEN	8	8.5%
口コミ	6	6.4%
地図	3	3.2%
那岐山をネットで調べた	3	3.2%
LINE	2	2.1%
本	2	2.1%
グルメ情報	2	2.1%
テレビ	2	2.1%
コースケをネットで調べた	1	1.1%
山陽新聞	1	1.1%
奈義山歩	1	1.1%
楽天	1	1.1%
ピカリアHP	1	1.1%
ラジオ	1	1.1%
チラシ	1	1.1%
CasaBRUTUS	1	1.1%
その他(記入なしなど)	40	42.6%
総計	94	100.0%

※元が自由記述のため、大まかに分類。

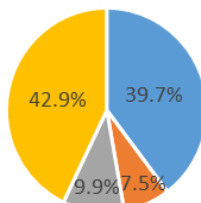


Q8. あなたは奈義町内で食事をしましたか？または、する予定ですか？
 昼食、夕食、間食、それぞれについてお知らせください。

Q8-a. 昼食

	実数	%
昼食は奈義町では食べていない(食べる予定はない)	300	39.7%
奈義町以外で購入したものや自宅から持ってきたものを、奈義町で食べた(食べる予定)	57	7.5%
奈義町内の店舗などで、購入した食べ物や飲み物を、奈義町で食べた(食べる予定)	75	9.9%
奈義町のレストランや食堂、宿泊先などで食べた(食べる予定)	324	42.9%
総計	756	100.0%

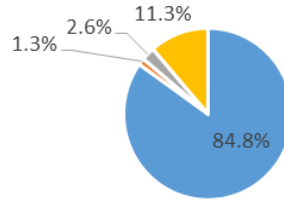
昼食はどうしました(します)か？



- 昼食は奈義町では食べていない(食べる予定はない)
- 奈義町以外で購入したものや自宅から持ってきたものを、奈義町で食べた(食べる予定)
- 奈義町内の店舗などで、購入した食べ物や飲み物を、奈義町で食べた(食べる予定)
- 奈義町のレストランや食堂、宿泊先などで食べた(食べる予定)

Q8-b.夕食	実数	%
夕食は奈義町では食べていない(食べる予定はない)	531	84.8%
奈義町以外で購入したものや自宅から持ってきたものを、奈義町で食べた(食べる予定)	8	1.3%
奈義町内の店舗などで、購入した食べ物や飲み物を、奈義町で食べた(食べる予定)	16	2.6%
奈義町のレストランや食堂、宿泊先などで食べた(食べる予定)	71	11.3%
総計	626	100.0%

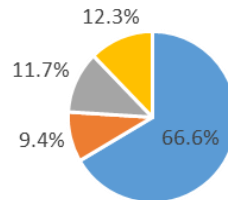
夕食はどうしました(します)か？



- 夕食は奈義町では食べていない(食べる予定はない)
- 奈義町以外で購入したものや自宅から持ってきたものを、奈義町で食べた(食べる予定)
- 奈義町内の店舗などで、購入した食べ物や飲み物を、奈義町で食べた(食べる予定)
- 奈義町のレストランや食堂、宿泊先などで食べた(食べる予定)

Q8-c.間食	実数	%
間食は奈義町では食べていない(食べる予定はない)	416	66.6%
奈義町以外で購入したものや自宅から持ってきたものを、奈義町で食べた(食べる予定)	59	9.4%
奈義町内の店舗などで、購入した食べ物や飲み物を、奈義町で食べた(食べる予定)	73	11.7%
奈義町のレストランや食堂、宿泊先などで食べた(食べる予定)	77	12.3%
総計	625	100.0%

間食はどうしました(します)か？

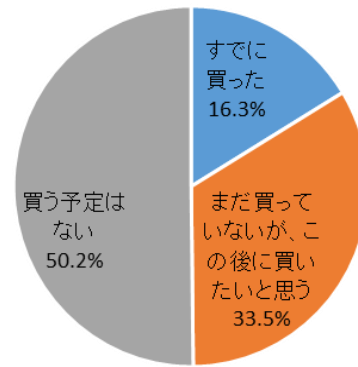


- 間食は奈義町では食べていない(食べる予定はない)
- 奈義町以外で購入したものや自宅から持ってきたものを、奈義町で食べた(食べる予定)
- 奈義町内の店舗などで、購入した食べ物や飲み物を、奈義町で食べた(食べる予定)
- 奈義町のレストランや食堂、宿泊先などで食べた(食べる予定)

Q9.あなたは今回奈義町でお土産を買いますか？

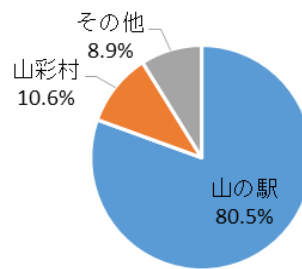
お土産を買いますか？

	実数	%
すでに買った	134	16.3%
まだ買ってないが、この後に買いたいと思う	276	33.5%
買う予定はない	413	50.2%
総計	823	100.0%



Q9-SQ1.どちらで購入されましたか？

	実数	%
山の駅	99	80.5%
山彩村	13	10.6%
その他	11	8.9%
総計	123	100.0%



お土産購入先:その他の内訳

	実数	%
木楽	4	8.7%
柴田のたい焼き	1	2.2%
上町川のぶどう	1	2.2%
その他(記入なしなど)	40	87.0%
総計	46	100.0%

※元が自由記述のため、大まかに分類。